

Yer Gömme Armatürler

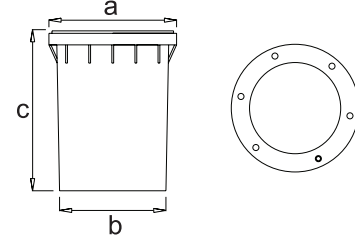
Recessed Floor Luminaires

Yer Gömme 20

Recessed 20

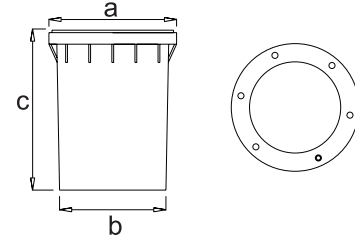


Teknik Çizim Technical Drawing



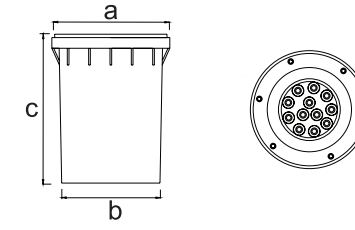
Yer Gömme 25

Recessed 25



Yer Gömme LED

LED Recessed



Mekanik Özellikler

Elektrostatik toz boya kaplı alüminyum enjeksiyon gövde. Paslanmaz çelik çerçeve ve bağlantı elemanları. Korozyona dayanıklı polimer enjeksiyon duvar gömme buat kasası. Isı değişimine ve çevre şartlarına uygun silikon conta

Optik Özellikler

Eloksal kaplı yüksek saflıkta alüminyum reflektör. IK 08 koşullarını sağlayan, ısıya ve darbelere karşı korumalı kumlu temperli cam

Elektriksel Özellikler

EN 60923 - EN 61347-2-9 standartlarına uygun düşük güç kayıplı manyetik balast. EN 61347-2-1 standardına uygun seri ateşleyici. EN60238 standardına uygun duy. 1,5 mm² kesitli bakır üzeri silikon kaplı kablo. Ortam sıcaklığında sorunsuz olarak çalışabilecek şekilde tasarlanmış teçhizat bölümü. Sökülebilir elektriksel kit (balast-duy-ateşleyici-kondansatör)

Opsiyonlar

Isıl anahtarlı manyetik balast uygulaması. Zaman ayarlı seri ateşleyici uygulaması. Asimetrik ve simetrik reflektör uygulaması. İstenilen renk sıcaklığına(CCT) LED uygulaması

Mechanical Specifications

Aluminium injection frame with electrostatic powder coating. Stainless steel frame and fittings. Corrosion resistant, polymer injection, wall-recessed junction box. Silicone gasket suitable for temperature changes and environmental conditions

Optical Specifications

High purity aluminium reflector with metalized coating. IK08 standard compliant, heat and impact resistant, high transmission, sandblasted tempered glass

Electrical Specifications

EN 60923 - EN 61347-2-9 standards compliant low-loss magnetic ballast. EN 61347-2-1 standard compliant series igniter. EN60238 standard compliant lamp holder. 1,5 mm² cross-sectioned silicone coated copper wire. Hardware compartment designed to function flawlessly under ambient temperature. Removable electrical set (ballast-lamp holder-igniter-capacitor)

Options

Magnetic ballast with thermal cut-out application. Timer series igniter application. Asymmetrical and symmetrical reflector applications. LED application according to desired correlated colour temperature (CCT)

Armatürlere ait büyüklükler Product Details

| Ürün Kodu Code No | Tip Type | Güç Power (W) | Akım Current (A) | Lamba Tipi Lamp Type | Işık Akısı Luminous Flux (lm) | Boyutlar Dimensions (mm) a b c | Ağırlık Weight (kg) | Hacim Volume (m ³) | Duy Base | Koli Adedi Pcs/Pack | Balast Tipi Ballast Type |
|----------------------|---------------|---------------------|------------------------|-------------------------|-------------------------------------|--------------------------------------|---------------------------|--------------------------------------|-------------|------------------------|-----------------------------|
| 5730 9211 | Symmetric 20 | 70 | 1 | CDM-T | 5500 | 200x172x295 | 29.75 | 0.0853 | G12 | 6 | Magnetic |
| 5730 9221 | Asymmetric 20 | 70 | 1 | CDM-T | 5500 | 200x172x295 | 29.75 | 0.0853 | G12 | 6 | Magnetic |
| 5730 9231 | Symmetric 25 | 70 | 1 | MHN-TD | 5000 | 250x204x295 | 24.75 | 0.0806 | RX7s | 4 | Magnetic |
| 5730 9291 | Symmetric 25 | 150 | 1.8 | MHN-TD | 11000 | 250x204x295 | 27.2 | 0.0806 | RX7s | 4 | Magnetic |
| 5730 9241 | Asymmetric 25 | 70 | 1.8 | CDM-T | 5500 | 250x204x295 | 24.75 | 0.0806 | G12 | 4 | Magnetic |
| 5730 9242 | Asymmetric 25 | 150 | 1.8 | CDM-T | 12000 | 250x204x295 | 27.2 | 0.0806 | G12 | 4 | Magnetic |

LED Armatürlere ait büyüklükler Product Details

| Ürün Kodu Code No | Tip Type | Güç Power (W) | Akım Current (A) | Lamba Tipi Lamp Type | Işık Akısı Luminous Flux (lm) | Boyutlar Dimensions (mm) a b c | Ağırlık Weight (kg) | Hacim Volume (m ³) | Koli Adedi Pcs/Pack |
|----------------------|-------------------------|---------------------|------------------------|-------------------------|-------------------------------------|--------------------------------------|---------------------------|--------------------------------------|------------------------|
| 5615 4101 | Yer Gömme/ Recessed LED | 15 | 0.350 | LED | 1152 | 200x172x295 | 28 | 0.0853 | 6 |